



Documento di ePolicy

GRIC82000E

IC "UMBERTO I" PITIGLIANO

PIAZZA DANTE ALIGHIERI 19 - 58017 - PITIGLIANO - GROSSETO (GR)

Anna Rosa Conti

Capitolo 1 - Introduzione al documento di ePolicy

1.1 - Scopo dell'ePolicy

Le TIC (Tecnologie dell'informazione e della comunicazione) rappresentano strumenti fondamentali nel processo educativo e per l'apprendimento degli studenti e delle studentesse.

Le "competenze digitali" sono fra le abilità chiave all'interno del [Quadro di riferimento Europeo delle Competenze per l'apprendimento permanente](#) e di esse bisogna dotarsi proprio a partire dalla scuola (Raccomandazione del Consiglio Europeo del 2006 aggiornata al 22 maggio 2018, relativa alle competenze chiave per l'apprendimento permanente).

In un contesto sempre più complesso, diventa quindi essenziale per ogni Istituto Scolastico dotarsi di una E-policy, un documento programmatico volto a promuovere le competenze digitali ed un uso delle tecnologie positivo, critico e consapevole, sia da parte dei ragazzi e delle ragazze che degli adulti coinvolti nel processo educativo. L'E-policy, inoltre, vuole essere un documento finalizzato a prevenire situazioni problematiche e a riconoscere, gestire, segnalare e monitorare episodi legati ad un utilizzo scorretto degli strumenti.

L'E-policy ha l'obiettivo di esprimere la nostra visione educativa e proposta formativa, in riferimento alle tecnologie digitali. Nello specifico:

- l'approccio educativo alle tematiche connesse alle "competenze digitali", alla privacy, alla sicurezza online e all'uso delle tecnologie digitali nella didattica e nel percorso educativo;
- le norme comportamentali e le procedure di utilizzo delle Tecnologie dell'Informazione e della Comunicazione (ICT) in ambiente scolastico;
- le misure per la prevenzione e la sensibilizzazione di comportamenti on-line a rischio;
- le misure per la rilevazione, segnalazione e gestione delle situazioni rischiose legate ad un uso non corretto delle tecnologie digitali.

Argomenti del Documento

1. **Presentazione dell'ePolicy**

1. Scopo dell'ePolicy
2. Ruoli e responsabilità
3. Un'informativa per i soggetti esterni che erogano attività educative nell'Istituto
4. Condivisione e comunicazione dell'ePolicy all'intera comunità scolastica
5. Gestione delle infrazioni alla ePolicy
6. Integrazione dell'ePolicy con regolamenti esistenti
7. Monitoraggio dell'implementazione dell'ePolicy e suo aggiornamento

2. **Formazione e curriculum**

1. Curriculum sulle competenze digitali per gli studenti
2. Formazione dei docenti sull'utilizzo e l'integrazione delle TIC (Tecnologie dell'Informazione e della Comunicazione) nella didattica
3. Formazione dei docenti sull'utilizzo consapevole e sicuro di Internet e delle tecnologie digitali
4. Sensibilizzazione delle famiglie e Patto di corresponsabilità

3. **Gestione dell'infrastruttura e della strumentazione ICT (Information and Communication Technology) della e nella scuola**

1. Protezione dei dati personali
2. Accesso ad Internet
3. Strumenti di comunicazione online
4. Strumentazione personale

4. **Rischi on line: conoscere, prevenire e rilevare**

1. Sensibilizzazione e prevenzione
2. Cyberbullismo: che cos'è e come prevenirlo
3. Hate speech: che cos'è e come prevenirlo
4. Dipendenza da Internet e gioco online
5. Sexting
6. Adescamento online
7. Pedopornografia

5. **Segnalazione e gestione dei casi**

1. Cosa segnalare
2. Come segnalare: quali strumenti e a chi
3. Gli attori sul territorio per intervenire
4. Allegati con le procedure

Perché è importante dotarsi di una E-policy?

Attraverso l'E-policy il nostro Istituto si vuole dotare di uno strumento operativo a cui tutta la comunità educante dovrà fare riferimento, al fine di assicurare un approccio alla tecnologia che sia consapevole, critico ed efficace, e al fine di sviluppare, attraverso specifiche azioni, una conoscenza delle opportunità e dei rischi connessi

all'uso di Internet.

L' E-policy fornisce, quindi, delle linee guida per garantire il benessere in Rete, definendo regole di utilizzo delle TIC a scuola e ponendo le basi per azioni formative e educative su e con le tecnologie digitali, oltre che di sensibilizzazione su un uso consapevole delle stesse.

L'Istituto Comprensivo "Umberto I" di Pitigliano, consapevole del ruolo fondamentale della scuola nel dare risposte ai bisogni formativi della società e in piena sinergia con le sollecitazioni derivanti dalle politiche nazionali e comunitarie, si è impegnato a sostenere e realizzare obiettivi in tema di nuove tecnologie, linguaggi e comunicazione multimediale. Consapevole della valenza inclusiva del possesso delle competenze digitali, l'istituzione scolastica sta implementando ambienti tecnologici dedicati e, contestualmente, attivando percorsi di acquisizione di corrette norme comportamentali e di uso responsabile, sicuro, delle tecnologie digitali. In tale ottica ha avviato itinerari formativi sui temi della E-Safety, nell'ambito dei quali è stato elaborato il presente documento volto a definire norme comportamentali e procedure per l'utilizzo delle TIC nell'ambito dell'Istituto; misure atte a facilitare e promuovere l'utilizzo positivo delle TIC nella didattica e negli ambienti scolastici; misure per la prevenzione, per la rilevazione e la gestione delle problematiche connesse ad un uso non consapevole delle tecnologie digitali.

1.2 - Ruoli e responsabilità

Affinché l'E-policy sia davvero uno strumento operativo efficace per la scuola e tutta la comunità educante è necessario che ognuno, secondo il proprio ruolo, s'impegni nell'attuazione e promozione di essa.

Gli adulti hanno un ruolo fondamentale nel garantire che i minori siano in grado di utilizzare le tecnologie digitali in modo appropriato e sicuro. Quindi, sono coinvolti tutti coloro che svolgono una funzione educativa, oltre che formativa, primi fra tutti i genitori e la comunità scolastica nel suo complesso. Non va tuttavia sottovalutato il ruolo degli alunni come primi attori del percorso di acquisizione della capacità di positiva gestione delle proprie competenze digitali.

-Il Dirigente Scolastico è responsabile per la sicurezza dei dati, è informato sulle linee guida contenute nella e-Policy ed è garante della sua applicazione.

- Il docente referente per la legalità e la prevenzione del bullismo e del cyberbullismo opera in stretta collaborazione con il Dirigente scolastico, l'animatore digitale e il team digitale per promuovere comportamenti di consapevolezza e sicurezza online in tutta

la comunità scolastica; facilita le procedure di gestione delle infrazioni tenendo un registro di incidenti di sicurezza online; Cura la redazione e la revisione annuale del documento di e-Policy; coordina gli interventi di prevenzione e gestione di eventuali azioni di cyberbullismo.

- L'animatore digitale opera in stretta collaborazione con il D.S., con il docente referente per la legalità e la prevenzione del bullismo e del cyberbullismo e con i docenti del team digitale, curando la redazione e la revisione annuale del documento di e-Policy; favorisce la massima diffusione del documento; promuove azioni di formazione interna alla scuola negli ambiti del PNSD.

- Il personale docente promuove tematiche legate alla sicurezza online nella didattica e guida gli alunni nelle attività che prevedono l'accesso alla rete; segnala qualsiasi abuso, anche sospetto, al D.S. per le opportune indagini.

-Direttore dei Servizi Generali e Amministrativi assicura, nei limiti delle risorse finanziarie disponibili, l'intervento di tecnici per garantire che le apparecchiature multimediali dei plessi scolastici siano funzionanti e sicure; garantisce il funzionamento dei diversi canali di comunicazione dell'istituzione scolastica (circolari, sito web, sportello ecc.) all'interno dell'istituzione scolastica, fra la scuola e le famiglie, per la notifica di documenti e la circolazione di informazioni del Dirigente Scolastico e dell'Animatore Digitale, anche sull'utilizzo delle tecnologie digitali e di internet.

- Il personale ATA è tenuto ad aver letto, compreso e sottoscritto la presente Policy, a collaborare con il personale docente segnalando qualsiasi abuso, anche sospetto, ai docenti responsabili, al Dirigente Scolastico o al docente referente per le opportune verifiche del caso.

- I genitori sostengono la scuola nel promuovere la sicurezza online, leggendo e sottoscrivendo la policy, partecipando agli incontri organizzati dalla scuola sui temi della sicurezza online e condividendo con la scuola le procedure previste in caso di violazione delle regole stabilite.

- Le alunne e gli alunni sono responsabili dell'utilizzo corretto delle tecnologie digitali e delle infrastrutture informatiche coerentemente con quanto previsto da questa policy. In particolare sono tenuti a:

- evitare l'utilizzo di dispositivi digitali personali durante le attività didattiche se non espressamente consentito dal personale docente, previa motivazione e finalità didattica;

- una corretta ricerca sul web, evitando il plagio, prestando attenzione a non diffondere dati personali propri e altrui;

- comprendere l'importanza della segnalazione di ogni abuso;

- essere consapevoli del significato e della gravità di atti di cyberbullismo;

- capire l'importanza di adottare buone pratiche di sicurezza informatica per evitare di commettere infrazioni e/o reati.

1.3 - Un'informativa per i soggetti esterni che erogano attività educative nell'Istituto

Tutti gli attori che entrano in relazione educativa con gli studenti e le studentesse devono: mantenere sempre un elevato profilo personale e professionale, eliminando atteggiamenti inappropriati, essere guidati dal principio di interesse superiore del minore, ascoltare e prendere in seria considerazione le opinioni ed i desideri dei minori, soprattutto se preoccupati o allertati per qualcosa.

Sono vietati i comportamenti irrispettosi, offensivi o lesivi della privacy, dell'intimità e degli spazi personali degli studenti e delle studentesse oltre che quelli legati a tollerare o partecipare a comportamenti di minori che sono illegali, o abusivi o che mettano a rischio la loro sicurezza.

Tutti gli attori esterni sono tenuti a conoscere e rispettare le regole del nostro Istituto dove sono esplicitate le modalità di utilizzo dei propri dispositivi personali (smartphone, tablet, pc, etc.) e quelli in dotazione della scuola, evitando un uso improprio o comunque deontologicamente scorretto durante le attività con gli studenti e le studentesse. Esiste l'obbligo di rispettare la privacy, soprattutto dei soggetti minorenni, in termini di fotografie, immagini, video o scambio di contatti personali (numero, mail, chat, profili di social network).

Le associazioni che entrano in relazione con la scuola devono conformarsi alla politica della stessa riguardo all'uso consapevole della Rete e delle TIC, promuovendo comportamenti sicuri.

1.4 - Condivisione e comunicazione dell'ePolicy all'intera comunità

scolastica

Il documento di E-policy viene condiviso con tutta la comunità educante, ponendo al centro gli studenti e le studentesse e sottolineando compiti, funzioni e attività reciproche. È molto importante che ciascun attore scolastico (dai docenti agli/le studenti/esse) si faccia a sua volta promotore del documento.

L'E-policy viene condivisa e comunicata al personale, agli studenti e alle studentesse, alla comunità scolastica attraverso:

- la pubblicazione del documento sul sito istituzionale della scuola;
- il Patto di Corresponsabilità, che deve essere sottoscritto dalle famiglie e rilasciato alle stesse all'inizio dell'anno scolastico;

Il documento è approvato dal Collegio dei Docenti e dal Consiglio di Istituto e viene esposto in versione semplificata negli spazi che dispongono di pc collegati alla Rete o comunque esposto in vari punti spaziali dell'Istituto.

Gli studenti e le studentesse vengono informati sul fatto che sono monitorati e supportati nella navigazione on line, negli spazi della scuola e sulle regole di condotta da tenere in Rete.

Il presente documento è approvato dal Collegio dei Docenti e dal Consiglio d'Istituto e sarà oggetto di condivisione di tutta la comunità scolastica. Verrà data ampia diffusione attraverso la pubblicazione all'albo della scuola, sul sito web istituzionale e la trasmissione via e-mail a tutto il personale dell'istituzione scolastica. Gli alunni saranno informati che l'uso di Internet e di ogni dispositivo digitale avverrà solo su autorizzazione e controllo degli insegnanti. La consapevolezza e la necessità di un uso sicuro e responsabile di internet saranno favorite da interventi e attività specifici sulla E-Safety. I genitori, durante gli incontri scuola-famiglia (collegiali e individuali), saranno incoraggiati ad instaurare un rapporto di collaborazione nel perseguimento della sicurezza nell'uso delle TIC e di internet.

1.5 - Gestione delle infrazioni alla ePolicy

La scuola gestirà le infrazioni all'E-policy attraverso azioni educative e/o sanzioni, qualora fossero necessarie, valutando i diversi gradi di gravità di eventuali violazioni.

Nel caso in cui un docente rilevi un'infrazione alle indicazioni della Policy è necessario che informi il coordinatore di classe, il quale a sua volta riferisce al Dirigente

Scolastico e alla famiglia. Nel caso in cui l'infrazione si configuri come atto di cyberbullismo, il docente informa il referente per la legalità e la prevenzione del bullismo e del cyberbullismo. Nel caso si tratti di un reato è necessario che il Dirigente informi le autorità competenti (polizia postale).

Le potenziali infrazioni di alunne e alunni saranno seguite da interventi correttivi rapportati all'età e al livello di sviluppo del discente. I provvedimenti disciplinari avranno funzione educativa e saranno finalizzati a rafforzare la possibilità di recupero dello studente, a sviluppare il senso di responsabilità e a favorire il ripristino di rapporti corretti all'interno della comunità scolastica. In ogni momento sarà promossa l'azione educativa volta al rinforzo dei comportamenti corretti e rispettosi delle regole di policy.

Un primo intervento verrà attuato dal docente secondo le modalità indicate:

- richiamo verbale;
- richiamo verbale con annotazione disciplinare sul registro e sul diario personale;
- convocazione della famiglia.

Qualsiasi infrazione dovrà essere segnalata al docente referente del bullismo e cyberbullismo e al Dirigente Scolastico per prendere eventuali provvedimenti.

1.6 - Integrazione dell'ePolicy con Regolamenti esistenti

Il Regolamento dell'Istituto Scolastico viene aggiornato con specifici riferimenti all'E-policy, così come anche il Patto di Corresponsabilità, in coerenza con le Linee Guida Miur e le indicazioni normative generali sui temi in oggetto.

La Policy è coerente con quanto stabilito dalla Legge (Statuto delle studentesse e degli studenti della scuola secondaria DPR 24 giugno 1998 n. 249 modificato dal DPR 21 novembre 2007 n. 235; Legge 29 maggio 2017 n. 71 "Disposizioni a tutela dei minori per la prevenzione e il contrasto del fenomeno del cyberbullismo"; Legge 31 dicembre 1996 n. 675 "Tutela delle persone e di altri soggetti rispetto al trattamento dei dati personali") dai Regolamenti vigenti e dal Patto di Corresponsabilità.

1.7 - Monitoraggio dell'implementazione della ePolicy e suo aggiornamento

L'E-policy viene aggiornata periodicamente e quando si verificano cambiamenti significativi in riferimento all'uso delle tecnologie digitali all'interno della scuola. Le modifiche del documento saranno discusse con tutti i membri del personale docente. Il monitoraggio del documento sarà realizzato a partire da una valutazione della sua efficacia in riferimento agli obiettivi specifici che lo stesso si pone.

Il Dirigente Scolastico è responsabile dell'implementazione della Policy all'interno dell'Istituto. L'Animatore Digitale (insieme al Team dell'innovazione digitale), il Referente per la legalità e la prevenzione del bullismo e del cyberbullismo, in accordo con il Dirigente Scolastico, partecipano alla revisione e all'aggiornamento del documento. L'aggiornamento del documento viene sottoposto all'approvazione del Collegio dei Docenti.

Il nostro piano d'azioni

Azioni da svolgere entro un'annualità scolastica:

- Organizzare incontri per la consultazione degli studenti/studentesse sui temi dell'ePolicy per cui si evidenzia la necessità di regolamentare azioni e comportamenti.
- Organizzare uno o più eventi o attività volti a presentare il progetto e consultare i genitori dell'Istituto per la stesura finale dell'ePolicy.
- Organizzare 1 evento di presentazione del progetto Generazioni Connesse rivolto agli studenti
- Organizzare 1 evento di presentazione del progetto Generazioni Connesse rivolto ai docenti
- Organizzare 1 evento di presentazione del progetto Generazioni Connesse rivolto ai genitori
- Organizzare 1 evento di presentazione e conoscenza dell'ePolicy rivolto agli studenti
- Organizzare 1 evento di presentazione e conoscenza dell'ePolicy rivolto ai docenti
- Organizzare 1 evento di presentazione e conoscenza dell'ePolicy rivolto ai genitori

Azioni da svolgere nei prossimi 3 anni:

- Organizzare uno o più eventi o attività volti a presentare il progetto e consultare i docenti dell'Istituto per la stesura finale dell'ePolicy.
- Organizzare incontri per la consultazione degli studenti/studentesse sui temi dell'ePolicy per cui si evidenzia la necessità di regolamentare azioni e comportamenti.
- Organizzare uno o più eventi o attività volti a presentare il progetto e consultare i genitori dell'Istituto per la stesura finale dell'ePolicy.
- Organizzare 1 evento di presentazione del progetto Generazioni Connesse rivolto agli studenti
- Organizzare 1 evento di presentazione del progetto Generazioni Connesse rivolto ai docenti
- Organizzare 1 evento di presentazione del progetto Generazioni Connesse rivolto ai genitori
- Organizzare 1 evento di presentazione e conoscenza dell'ePolicy rivolto agli studenti
- Organizzare 1 evento di presentazione e conoscenza dell'ePolicy rivolto ai docenti
- Organizzare 1 evento di presentazione e conoscenza dell'ePolicy rivolto ai genitori

Capitolo 2 - Formazione e curriculum

2.1. Curriculum sulle competenze digitali per gli studenti

I ragazzi usano la Rete quotidianamente, talvolta in modo più "intuitivo" ed "agile" rispetto agli adulti, ma non per questo sono dotati di maggiori "competenze digitali".

Infatti, "la competenza digitale presuppone l'interesse per le tecnologie digitali e il loro utilizzo con dimestichezza e spirito critico e responsabile per apprendere, lavorare e partecipare alla società. Essa comprende l'alfabetizzazione informatica e digitale, la comunicazione e la collaborazione, l'alfabetizzazione mediatica, la creazione di contenuti digitali (inclusa la programmazione), la sicurezza (compreso l'essere a proprio agio nel mondo digitale e possedere competenze relative alla cybersicurezza), le questioni legate alla proprietà intellettuale, la risoluzione di problemi e il pensiero critico" (["Raccomandazione del Consiglio europeo relativa alla competenze chiave per l'apprendimento permanente"](#), C189/9, p.9).

Per questo la scuola si impegna a portare avanti percorsi volti a promuovere tali competenze, al fine di educare gli studenti e le studentesse verso un uso consapevole e responsabile delle tecnologie digitali. Ciò avverrà attraverso la progettazione e implementazione di un curriculum digitale.

Le competenze digitali vengono promosse in maniera trasversale dai docenti, sulla base delle loro pratiche di insegnamento. Al termine della scuola primaria e al termine del primo ciclo di istruzione le competenze digitali vengono certificate sulla base dei seguenti profili:

- primaria: usa le tecnologie in contesti comunicativi concreti per ricercare dati e informazioni e per interagire con soggetti diversi.
 - secondaria di primo grado: usa con consapevolezza le tecnologie della comunicazione per ricercare e analizzare dati ed informazioni, per distinguere informazioni attendibili da quelle che necessitano di approfondimento, di controllo e di verifica e per interagire con soggetti diversi nel mondo.
-

2.2 - Formazione dei docenti sull'utilizzo e l'integrazione delle TIC (Tecnologie dell'Informazione e della Comunicazione) nella didattica

È fondamentale che i docenti tutti siano formati ed aggiornati sull'uso corretto, efficace ed efficiente delle TIC nella didattica, al fine di usarle in modo integrativo ed inclusivo.

Ciò si rende necessario per fornire agli studenti e alle studentesse modelli di utilizzo positivo, critico e specifico delle nuove tecnologie e per armonizzare gli apprendimenti.

Il piano di formazione di Istituto prevede due principali ambiti di intervento:

- una formazione organizzata dal Miur che si svolge secondo le modalità e i tempi previsti dal PNSD e che si realizza attraverso gli snodi formativi;
- una formazione interna all'Istituto, con formatori esterni o interni nella modalità di tutoring/laboratorio. Questo tipo di intervento si basa sulle esigenze formative espresse dai docenti, rilevate ad inizio d'anno dall'animatore digitale e dal team del PNSD. In aggiunta, sarà data massima diffusione ai corsi organizzati dalla scuola.

2.3 - Formazione dei docenti sull'utilizzo consapevole e sicuro di Internet e delle tecnologie digitali

La scuola si impegna a promuovere percorsi formativi per gli insegnanti sul tema dell'uso consapevole delle tecnologie digitali e della prevenzione dei rischi online. Ciò avverrà tramite specifici momenti di aggiornamento che, con cadenza, verranno organizzati dall'Istituto scolastico con la collaborazione del personale specializzato interno (animatore digitale, referente bullismo e cyberbullismo) e se necessario del personale esterno (professionisti qualificati), con il supporto della rete scolastica del territorio (USR, Osservatori regionali sul bullismo, scuole Polo, etc...), delle amministrazioni comunali, dei servizi socio-educativi e delle associazioni presenti.

Al fine di promuovere la condivisione di buone pratiche per un uso consapevole e

sicuro delle ICT, e di prevenire e contrastare “ogni forma di discriminazione e del bullismo, anche informatico” (Legge 107/2015, art. 1, c. 7, l), il nostro Istituto ha aderito dal 2018 al progetto “Generazioni Connesse” (SIC ITALY II), coordinato dal MIUR, in partenariato col Ministero dell’Interno Polizia Postale e delle Comunicazioni e con altre importanti associazioni per la tutela dei diritti dei minori, come Children Italia e Telefono Azzurro.

Inoltre dall'anno 2020/2021 il nostro Istituto ha aderito ai seminari di formazione “Parole O_Stili” e provveduto a svolgere, nelle classi coinvolte, attività legate al “Manifesto della comunicazione non ostile”.

2.4. - Sensibilizzazione delle famiglie e integrazioni al Patto di Corresponsabilità

Nella prevenzione dei rischi connessi ad un uso non consapevole delle TIC, così come nella promozione di un loro uso positivo e capace di coglierne le opportunità, è necessaria la collaborazione di tutti gli attori educanti, ognuno secondo i propri ruoli e le proprie responsabilità. Scuola e famiglia devono rinforzare l’alleanza educativa e promuovere percorsi educativi continuativi e condivisi per accompagnare insieme ragazzi/e e bambini/e verso un uso responsabile e arricchente delle tecnologie digitali, anche in una prospettiva lavorativa futura. L’Istituto garantisce la massima informazione alle famiglie di tutte le attività e iniziative intraprese sul tema delle tecnologie digitali, previste dall’ePolicy e dal suo piano di azioni, anche attraverso l’aggiornamento, oltre che del regolamento scolastico, anche del “Patto di corresponsabilità” e attraverso una sezione dedicata sul sito web dell’Istituto.

Il nostro istituto organizza incontri aperti alle famiglie e agli studenti con enti/esperti esterni, per sensibilizzare docenti, alunne, alunni e genitori sui temi della sicurezza online.

Anche nei prossimi anni si continuerà ad utilizzare questo approccio per la sensibilizzazione delle famiglie, con incontri che offriranno occasione di confronto e discussione sui rischi rappresentati dall’uso di cellulari, smartphone e chat line senza un’adeguata formazione in merito ai rischi derivanti da un uso inappropriato di tali dispositivi.

La scuola darà inoltre ampia diffusione, tramite il referente del bullismo e cyberbullismo e il sito dell’istituto, del presente documento di Policy per consentire

alle famiglie una piena conoscenza del regolamento sull'utilizzo delle nuove tecnologie all'interno dell'istituto e favorire un'attiva collaborazione tra la scuola e le famiglie sui temi della prevenzione dei rischi connessi ad un uso inappropriato del digitale.

Il nostro piano d'azioni

AZIONI (da sviluppare nell'arco dell'anno scolastico 2019/2020)

Scegliere almeno 1 di queste azioni

- Effettuare un'analisi del fabbisogno formativo su un campione di studenti e studentesse in relazione alle competenze digitali.
- Effettuare un'analisi del fabbisogno formativo del corpo docente sull'utilizzo e l'integrazione delle TIC nella didattica.
- Effettuare un'analisi del fabbisogno formativo del corpo docente sull'utilizzo consapevole e sicuro di Internet e delle tecnologie digitali.
- Coinvolgere una rappresentanza dei genitori per individuare i temi di maggiore interesse nell'ambito dell'educazione alla cittadinanza digitale.
- Organizzare e promuovere per il corpo docente incontri formativi sull'utilizzo e l'integrazione delle TIC nella didattica.
- Organizzare e promuovere per il corpo docente incontri formativi sull'utilizzo consapevole e sicuro di Internet e delle tecnologie digitali.
- Organizzare incontri con esperti per i docenti sulle competenze digitali.
- Organizzare incontri con esperti per i genitori sull'educazione alla cittadinanza digitale.

AZIONI (da sviluppare nell'arco dei tre anni scolastici successivi)

Scegliere almeno 1 di queste azioni

- Effettuare un'analisi del fabbisogno formativo su un campione di studenti e studentesse in relazione alle competenze digitali.
- Effettuare un'analisi del fabbisogno formativo del corpo docente sull'utilizzo e l'integrazione delle TIC nella didattica.
- Effettuare un'analisi del fabbisogno formativo del corpo docente

sull'utilizzo consapevole e sicuro di Internet e delle tecnologie digitali.

- Coinvolgere una rappresentanza dei genitori per individuare i temi di maggiore interesse nell'ambito dell'educazione alla cittadinanza digitale.
- Organizzare e promuovere per il corpo docente incontri formativi sull'utilizzo e l'integrazione delle TIC nella didattica.
- Organizzare e promuovere per il corpo docente incontri formativi sull'utilizzo consapevole e sicuro di Internet e delle tecnologie digitali.
- Organizzare incontri con esperti per i docenti sulle competenze digitali.
- Organizzare incontri con esperti per i genitori sull'educazione alla cittadinanza digitale.

Capitolo 3 - Gestione dell'infrastruttura e della strumentazione ICT della e nella scuola

3.1 - Protezione dei dati personali

“Le scuole sono chiamate ogni giorno ad affrontare la sfida più difficile, quella di educare le nuove generazioni non solo alla conoscenza di nozioni basilari e alla trasmissione del sapere, ma soprattutto al rispetto dei valori fondanti di una società. Nell'era di Internet e in presenza di nuove forme di comunicazione questo compito diventa ancora più cruciale. È importante riaffermare quotidianamente, anche in ambito scolastico, quei principi di civiltà, come la riservatezza e la dignità della persona, che devono sempre essere al centro della formazione di ogni cittadino”.

(cfr. <http://www.garanteprivacy.it/scuola>).

Ogni giorno a scuola vengono trattati numerosi dati personali sugli studenti e sulle loro famiglie. Talvolta, tali dati possono riguardare informazioni sensibili, come problemi sanitari o particolari disagi sociali. Il “corretto trattamento dei dati personali” a scuola è condizione necessaria per il rispetto della dignità delle persone, della loro identità e del loro diritto alla riservatezza. Per questo è importante che le istituzioni scolastiche, durante lo svolgimento dei loro compiti, rispettino la privacy, tutelando i dati personali dei soggetti coinvolti, in particolar modo quando questi sono minorenni.

La protezione dei dati personali è un diritto fondamentale dell'individuo ai sensi della Carta dei diritti fondamentali dell'Unione europea (art. 8), tutelato dal Regolamento (UE) 2016/679 del Parlamento europeo e del Consiglio, del 27 aprile 2016 (relativo alla protezione delle persone fisiche con riguardo al trattamento dei dati personali, nonché alla libera circolazione di tali dati).

Anche le scuole, quindi, hanno oggi l'obbligo di adeguarsi al cosiddetto GDPR (General Data Protection Regulation) e al D.Lgs. 10 agosto 2018, n. 101, entrato in vigore lo scorso 19 settembre.

In questo paragrafo dell'ePolicy affrontiamo tale problematica, con particolare

riferimento all'uso delle tecnologie digitali, e indichiamo le misure che la scuola intende attuare per garantire la tutela della privacy e il diritto alla riservatezza di tutti i soggetti coinvolti nel processo educativo, con particolare attenzione ai minori. A tal fine, l'Istituto allega alla presente ePolicy i modelli di liberatoria da utilizzare e conformi alla normativa vigente, in materia di protezione dei dati personali.

In fase di iscrizione degli alunni alla scuola i genitori sottoscrivono un'informativa sul trattamento dei dati personali in ottemperanza all'art. 13 D.Lgs 30 giugno 2003, n. 196 (Codice in materia di protezione dei dati personali).

All'inizio di ogni anno scolastico i genitori rilasciano il consenso all'utilizzo di materiale fotografico e audiovisivo riservato ed elaborati degli alunni per esporli anche in sedi diverse da quelle dell'Istituto quali pubblicazioni in formato digitale e siti web.

In caso di attività di ampliamento dell'offerta formativa, organizzate in collaborazione con Enti esterni, viene richiesto preventivamente ai genitori il consenso informato alle riprese audio/ video e al loro eventuale utilizzo per scopi didattici, informativi e divulgativi anche tramite pubblicazione su siti web.

L'accesso ai dati riportati nel registro elettronico (ritardi, assenze, note e valutazioni) è riservato ai genitori della Scuola Secondaria di primo grado tramite l'invio di una password di accesso strettamente personale.

3.2 - Accesso ad Internet

- 1. L'accesso a Internet è diritto fondamentale della persona e condizione per il suo pieno sviluppo individuale e sociale.*
- 2. Ogni persona ha eguale diritto di accedere a Internet in condizioni di parità, con modalità tecnologicamente adeguate e aggiornate che rimuovano ogni ostacolo di ordine economico e sociale.*
- 3. Il diritto fondamentale di accesso a Internet deve essere assicurato nei suoi presupposti sostanziali e non solo come possibilità di collegamento alla Rete.*
- 4. L'accesso comprende la libertà di scelta per quanto riguarda dispositivi, sistemi operativi e applicazioni anche distribuite.*
- 5. Le Istituzioni pubbliche garantiscono i necessari interventi per il superamento di ogni forma di divario digitale tra cui quelli determinati dal genere, dalle condizioni economiche oltre che da situazioni di vulnerabilità personale e disabilità.*

Così recita l'art. 2 della Dichiarazione dei diritti di Internet, elaborata dalla Commissione per i diritti e i doveri in Internet, commissione costituita il 27 ottobre 2014 presso la Camera dei Deputati dalla presidente Laura Boldrini e presieduta da

Stefano Rodotà. Inoltre, il 30 aprile 2016 era entrato in vigore il Regolamento UE del Parlamento Europeo e del Consiglio del 25 novembre 2015, che stabilisce le “misure riguardanti l’accesso a un’Internet aperto e che modifica la direttiva 2002/22/CE relativa al servizio universale e ai diritti degli utenti in materia di reti e di servizi di comunicazione elettronica e il regolamento (UE) n. 531/2012 relativo al roaming sulle reti pubbliche di comunicazioni mobili all’interno dell’Unione”.

Il diritto di accesso a Internet è dunque presente nell’ordinamento italiano ed europeo e la scuola dovrebbe essere il luogo dove tale diritto è garantito, anche per quegli studenti che non dispongono della Rete a casa. In modo coerente il PNSD (Piano Nazionale Scuola Digitale) ha tra gli obiettivi quello di “fornire a tutte le scuole le condizioni per l’accesso alla società dell’informazione e fare in modo che il “diritto a Internet” diventi una realtà, a partire dalla scuola”.

Questo perché le tecnologie da un lato contribuiscono a creare un ambiente che può rendere la scuola aperta, flessibile e inclusiva, dall’altro le consentono di adeguarsi ai cambiamenti della società e del mercato del lavoro, puntando a sviluppare una cultura digitale diffusa che deve iniziare proprio a scuola.

L’accesso alla rete Internet al Personale Docente viene consentito con la modalità di connessione “wireless” (mediante gli access point). Le alunne e gli alunni possono accedere alla rete Internet esclusivamente con dispositivi dell’istituzione scolastica, in occasione di attività didattiche e/o formative svolte nei laboratori sotto la responsabilità e la sorveglianza di un insegnante.

La rete Internet non può essere utilizzata per scopi vietati dalla legislazione vigente e gli utenti sono direttamente responsabili, civilmente e penalmente, a norma delle vigenti leggi, per ogni attività svolta.

È vietato scaricare e/o installare software sui PC e/o mobile device della scuola senza preventiva autorizzazione del referente per la Sicurezza Informatica.

Nella pratica didattica, il docente ha un ruolo fondamentale di responsabilità nel favorire l’uso corretto della rete, guidando gli studenti nelle attività online, stabilendo obiettivi chiari di ricerca, insegnando le strategie appropriate nella definizione e nella gestione delle risorse digitali su Web.

3.3 - Strumenti di comunicazione online

Le tecnologie digitali sono in grado di ridefinire gli ambienti di apprendimento, supportando la comunicazione a scuola e facilitando un approccio sempre più collaborativo. L'uso degli strumenti di comunicazione online a scuola, al fianco di quelli più tradizionali, ha l'obiettivo di rendere lo scambio comunicativo maggiormente interattivo e orizzontale. Tale uso segue obiettivi e regole precise correlati alle caratteristiche, funzionalità e potenzialità delle tecnologie digitali.

Il sito della nostra scuola è raggiungibile all'indirizzo <https://comprensivopitigliano.edu.it>. Altri mezzi di comunicazione online, in dotazione alla scuola, sono: il registro elettronico con tutte le sue funzionalità, la email, ulteriori applicativi e piattaforme di lavoro condiviso e collaborativo come G Suite for Education, app incluse. In seguito alla sospensione delle attività didattiche per l'emergenza coronavirus, si è reso necessario attivare modalità di didattica digitale integrata, al fine di garantire e tutelare il diritto all'istruzione, attraverso l'utilizzo della piattaforma Gsuite for Education.

3.4 - Strumentazione personale

I dispositivi tecnologici sono parte integrante della vita personale di ciascuno, compresa quella degli/le studenti/esse e dei docenti (oltre che di tutte le figure professionali che a vario titolo sono inseriti nel mondo della scuola), ed influenzano necessariamente anche la didattica e gli stili di apprendimento. Comprendere il loro utilizzo e le loro potenzialità innovative, diventa di cruciale importanza, anche considerando il quadro di indirizzo normativo esistente e le azioni programmatiche, fra queste il Progetto Generazioni Connesse e il più ampio PNSD.

La presente **ePolicy** contiene indicazioni, revisioni o eventuali integrazioni di Regolamenti già esistenti che disciplinano l'uso dei dispositivi personali in classe, a seconda dei vari usi, anche in considerazione dei dieci punti del Miur per l'uso dei dispositivi mobili a scuola (BYOD, "Bring your own device").

Risulta fondamentale per la comunità scolastica aprire un dialogo su questa tematica e riflettere sulle possibilità per l'Istituto di dotarsi di una regolamentazione condivisa e specifica che tratti tali aspetti, considerando aspetti positivi ed eventuali criticità nella e per la didattica.

I dispositivi tecnologici sono parte integrante della vita personale di ciascuno, compresa quella degli/le studenti/esse e dei docenti (oltre che di tutte le figure professionali che a vario titolo sono inseriti nel mondo della scuola), ed influenzano necessariamente anche la didattica e gli stili di apprendimento.

Per quanto riguarda gli studenti della Scuola Primaria e della Scuola Secondaria di

primo grado è vietato l'utilizzo di telefoni cellulari e/o di altri apparecchi elettronici senza autorizzazione durante le ore di attività didattica (intervalli inclusi). È consentito a tutti gli alunni, in casi specifici concordati con il docente (uscite didattiche, produzioni multimediali, ecc.) l'utilizzo di dispositivi elettronici personali per scopi didattici. Per i docenti, durante il loro orario di servizio, è consentito l'utilizzo di dispositivi elettronici personali solo ed esclusivamente per fini didattici.

Per il personale ATA della scuola è vietato l'utilizzo di dispositivi elettronici durante l'orario di servizio.

Il nostro piano d'azioni

AZIONI (da sviluppare nell'arco dell'anno scolastico 2019/2020).

Scegliere almeno 1 di queste azioni:

- Effettuare un'analisi sull'utilizzo dei dispositivi personali a scuola da parte degli studenti e delle studentesse
- Effettuare un'analisi sull'utilizzo dei dispositivi personali a scuola da parte dei docenti
- Effettuare un'analisi sull'utilizzo dei dispositivi personali a scuola da parte del personale Tecnico Amministrativo e dagli ATA
- Organizzare uno o più eventi o attività volti a consultare i docenti dell'Istituto per redigere o integrare indicazioni/regolamenti sull'uso dei dispositivi digitali personali a scuola
- Organizzare incontri per la consultazione degli studenti/studentesse su indicazioni/regolamenti sull'uso dei dispositivi digitali personali a scuola
- Organizzare incontri per la consultazione dei genitori su indicazioni/regolamenti sull'uso dei dispositivi digitali personali a scuola
- Organizzare uno o più eventi o attività volti a formare il personale adulto dell'Istituto sul tema delle tecnologie digitali e della protezione dei dati personali
- Organizzare uno o più eventi o attività volti a formare gli studenti e le studentesse dell'Istituto sul tema delle tecnologie digitali e della protezione dei dati personali
- Organizzare uno o più eventi o attività volti a formare i genitori dell'Istituto sul tema delle tecnologie digitali e della protezione dei dati personali
- Organizzare uno o più eventi o attività volti a formare il personale adulto dell'Istituto sui temi dell'accesso ad Internet e dell'uso sicuro

delle tecnologie digitali (cybersecurity)

- Organizzare uno o più eventi o attività volti a formare gli studenti e le studentesse dell'Istituto sui temi dell'accesso ad Internet e dell'uso sicuro delle tecnologie digitali (cybersecurity)

AZIONI (da sviluppare nell'arco dei tre anni scolastici successivi).

Scegliere almeno 1 di queste azioni:

- Effettuare un'analisi sull'utilizzo dei dispositivi personali a scuola da parte degli
- studenti e delle studentesse
- Effettuare un'analisi sull'utilizzo dei dispositivi personali a scuola da parte dei docenti
- Effettuare un'analisi sull'utilizzo dei dispositivi personali a scuola da parte del personale Tecnico Amministrativo e dagli ATA
- Organizzare uno o più eventi o attività volti a consultare i docenti dell'Istituto per redigere o integrare indicazioni/regolamenti sull'uso dei dispositivi digitali personali.
- Organizzare incontri per la consultazione degli studenti/studentesse su indicazioni/regolamenti sull'uso dei dispositivi digitali personali
- Organizzare incontri per la consultazione dei genitori su indicazioni/regolamenti sull'uso dei dispositivi digitali personali
- Organizzare uno o più eventi o attività volti a formare il personale adulto dell'Istituto sul tema delle tecnologie digitali e della protezione dei dati personali
- Organizzare uno o più eventi o attività volti a formare gli studenti e le studentesse dell'Istituto sul tema delle tecnologie digitali e della protezione dei dati personali
- Organizzare uno o più eventi o attività volti a formare i genitori dell'Istituto sul tema delle tecnologie digitali e della protezione dei dati personali
- Organizzare uno o più eventi o attività volti a formare il personale adulto dell'Istituto sui temi dell'accesso ad Internet e dell'uso sicuro delle tecnologie digitali (cybersecurity)
- Organizzare uno o più eventi o attività volti a formare gli studenti e le studentesse dell'Istituto sui temi dell'accesso ad Internet e dell'uso sicuro delle tecnologie digitali (cybersecurity)

Capitolo 4 - Rischi on line: conoscere, prevenire e rilevare

4.1 - Sensibilizzazione e Prevenzione

Il rischio online si configura come la possibilità per il minore di:

- commettere azioni online che possano danneggiare se stessi o altri;
- essere una vittima di queste azioni;
- osservare altri commettere queste azioni.

È importante riconoscere questi fenomeni e saperli distinguere tra loro in modo da poter poi adottare le strategie migliori per arginarli e contenerli, ma è altrettanto importante sapere quali sono le possibili strategie da mettere in campo per ridurre la possibilità che questi fenomeni avvengano. Ciò è possibile lavorando su aspetti di ampio raggio che possano permettere una riduzione dei fattori di rischio e di conseguenza una minore probabilità che i ragazzi si trovino in situazioni non piacevoli. È importante che abbiano gli strumenti idonei per riconoscere possibili situazioni di rischio e segnalarle ad un adulto di riferimento.

Gli strumenti da adottare per poter ridurre l'incidenza di situazioni di rischio si configurano come interventi di **sensibilizzazione e prevenzione**.

- Nel caso della **sensibilizzazione** si tratta di azioni che hanno come obiettivo quello di innescare e promuovere un cambiamento; l'intervento dovrebbe fornire non solo le informazioni necessarie (utili a conoscere il fenomeno), ma anche illustrare le possibili soluzioni o i comportamenti da adottare.
- Nel caso della **prevenzione** si tratta di un insieme di attività, azioni ed interventi attuati con il fine prioritario di promuovere le competenze digitali ed evitare l'insorgenza di rischi legati all'utilizzo del digitale e quindi ridurre i rischi per la sicurezza di bambine/i e ragazze/i.

Il rischio online si configura come la possibilità per il minore di:

- commettere azioni online che possano danneggiare sé stessi o altri;
- essere una vittima di queste azioni;

- osservare altri commettere queste azioni.

È importante riconoscere questi fenomeni ma è altrettanto importante sapere quali sono le possibili strategie da mettere in campo per ridurre la possibilità che questi fenomeni avvengano. Il nostro istituto intende intervenire per la sensibilizzazione e prevenzione. La sensibilizzazione avviene a partire dalle classi quarte della scuola primaria e sino all'intero ciclo della secondaria di primo grado, si punta ad informare, ma soprattutto ad educare alla consapevolezza e alla riflessione sulle seguenti tematiche:

- Uso o abuso di internet
- Dipendenza dallo smartphone
- Utilizzo della rete
- Consapevolezza dei pericoli della rete.

Prevenzione: oltre a promuovere le competenze previste dal curriculum digitale un accento particolare viene dato:

- alla conoscenza dell'importanza di tutelare la propria privacy e quella degli altri (dati sensibili, password, foto, video) e dell'implicazioni legali in caso di trasgressione;
- alla conoscenza delle regole o norme etiche da tenere in mente quando si naviga in rete, quando si pubblica e/o si condivide un contenuto;
- alla riflessione di come sia possibile dietro uno schermo protetti dall'anonimato infrangere con facilità tali norme, essere vittime o artefici di azioni lesive e offensive della propria e altrui persona.

Al fine di sensibilizzare la comunità scolastica, il nostro Istituto ha previsto incontri con le forze dell'ordine e la Polizia Postale. Sono stati, inoltre, programmati, come interventi di prevenzione ad ampio raggio, momenti di formazione destinati ai genitori e agli alunni a partire dalle classi quarte e quinte, con la celebrazione del Safer Internet Day.

4.2 - Cyberbullismo: che cos'è e come prevenirlo

La legge 71/2017 "Disposizioni a tutela dei minori per la prevenzione ed il contrasto del fenomeno del cyberbullismo", nell'art. 1, comma 2, definisce il cyberbullismo:

"qualunque forma di pressione, aggressione, molestia, ricatto, ingiuria, denigrazione,

diffamazione, furto d'identità, alterazione, acquisizione illecita, manipolazione, trattamento illecito di dati personali in danno di minorenni, realizzata per via telematica, nonché la diffusione di contenuti on line aventi ad oggetto anche uno o più componenti della famiglia del minore il cui scopo intenzionale e predominante sia quello di isolare un minore o un gruppo di minori ponendo in atto un serio abuso, un attacco dannoso, o la loro messa in ridicolo".

La stessa legge e le relative **Linee di orientamento per la prevenzione e il contrasto del cyberbullismo** indicano al mondo scolastico ruoli, responsabilità e azioni utili a prevenire e gestire i casi di cyberbullismo. Le linee prevedono:

- formazione del personale scolastico, prevedendo la partecipazione di un proprio referente per ogni autonomia scolastica;
- sviluppo delle competenze digitali, tra gli obiettivi formativi prioritari (L.107/2015);
- promozione di un ruolo attivo degli studenti (ed ex studenti) in attività di peer education;
- previsione di misure di sostegno e rieducazione dei minori coinvolti;
- Integrazione dei regolamenti e del patto di corresponsabilità con specifici riferimenti a condotte di [cyberbullismo](#) e relative sanzioni disciplinari commisurate alla gravità degli atti compiuti;
- Il sistema scolastico deve prevedere azioni preventive ed educative e non solo sanzionatorie.
- **Nomina del Referente per le iniziative di prevenzione e contrasto che:**
 - Ha il compito di coordinare le iniziative di prevenzione e contrasto del [cyberbullismo](#). A tal fine, può avvalersi della collaborazione delle Forze di polizia e delle associazioni e dei centri di aggregazione giovanile del territorio.
 - Potrà svolgere un importante compito di supporto al dirigente scolastico per la revisione/stesura di Regolamenti (Regolamento d'istituto), atti e documenti (PTOF, PdM, Rav).

La legge 71/2017 "Disposizioni a tutela dei minori per la prevenzione ed il contrasto del fenomeno del cyberbullismo", nell'art. 1, comma 2, definisce il cyberbullismo: "qualunque forma di pressione, aggressione, molestia, ricatto, ingiuria, denigrazione, diffamazione, furto d'identità, alterazione, acquisizione illecita, manipolazione, trattamento illecito di dati personali in danno di minorenni, realizzata per via telematica, nonché la diffusione di contenuti on line aventi ad oggetto anche uno o più componenti della famiglia del minore il cui scopo intenzionale e predominante sia quello di isolare un minore o un gruppo di minori ponendo in atto un serio abuso, un attacco dannoso, o la loro messa in ridicolo". La stessa legge e le relative Linee di orientamento per la prevenzione e il contrasto del cyberbullismo indicano al mondo scolastico ruoli, responsabilità e azioni utili a prevenire e gestire i casi di cyberbullismo. Le linee prevedono: formazione del personale scolastico, prevedendo la partecipazione di un proprio referente per ogni autonomia scolastica; sviluppo delle

competenze digitali, tra gli obiettivi formativi prioritari (L.107/2015); promozione di un ruolo attivo degli studenti (ed ex studenti) in attività di peer education; previsione di misure di sostegno e rieducazione dei minori coinvolti; Integrazione dei regolamenti e del patto di corresponsabilità con specifici riferimenti a condotte di cyberbullismo e relative sanzioni disciplinari commisurate alla gravità degli atti compiuti;

La figura di riferimento individuata nel nostro istituto, già da alcuni anni, ha acquisito le conoscenze utili a sviluppare le competenze richieste, a reperire strumenti e a produrre materiali da mettere a disposizione dell'intera comunità scolastica grazie al corso di formazione messo a disposizione dalla piattaforma Elisa. In più ha già provveduto a completare, su apposita piattaforma, le attività di formazione dei 5 moduli relativi ai cinque capitoli di cui si compone il suddetto documento. una formazione dedicata alla stesura del documento programmatico ePolicy messa a disposizione da generazioni connesse. La Referente ha, inoltre, programmato incontri con esperti esterni, alla presenza dei genitori e dei docenti. Per gli alunni sono state anche previste attività didattiche e predisposti progetti appositi per favorire lo sviluppo di competenze digitali, di legalità e cittadinanza attiva.

4.3 - Hate speech: che cos'è e come prevenirlo

Il fenomeno di "incitamento all'odio" o "discorso d'odio", indica discorsi (post, immagini, commenti etc.) e pratiche (non solo online) che esprimono odio e intolleranza verso un gruppo o una persona (identificate come appartenente a un gruppo o categoria) e che rischiano di provocare reazioni violente, a catena. Più ampiamente il termine "hate speech" indica un'offesa fondata su una qualsiasi discriminazione (razziale, etnica, religiosa, di genere o di orientamento sessuale, di disabilità, eccetera) ai danni di una persona o di un gruppo.

Tale fenomeno, purtroppo, è sempre più diffuso ed estremamente importante affrontarlo anche a livello educativo e scolastico con l'obiettivo di:

- fornire agli studenti gli strumenti necessari per decostruire gli stereotipi su cui spesso si fondano forme di hate speech, in particolare legati alla razza, al genere, all'orientamento sessuale, alla disabilità;
- promuovere la partecipazione civica e l'impegno, anche attraverso i media digitali e i social network;
- favorire una presa di parola consapevole e costruttiva da parte dei giovani.

A seguire vengono descritte le azioni che il nostro Istituto intende intraprendere in relazione a questa problematica.

L' Hate speech è un fenomeno di "incitamento all'odio" o "discorso d'odio", indica discorsi (post, immagini, commenti...) e pratiche (non solo online) che esprimono odio e intolleranza verso un gruppo o una persona. Più ampiamente il termine hate speech indica un'offesa fondata su una qualsiasi discriminazione (razziale, etnica, religiosa, di genere o di orientamento sessuale, di disabilità, etc.) ai danni di una persona o di un gruppo. L'obiettivo è fornire agli studenti gli strumenti necessari per decostruire gli stereotipi su cui spesso si fondano forme di hate speech, in particolare legati alla razza, al genere, all'orientamento sessuale, alla disabilità; promuovere la partecipazione civica e l'impegno, anche attraverso i media digitali e i social network; favorire una presa di parola consapevole e costruttiva da parte dei giovani.

La nostra scuola prevede, durante le ore curricolari, la condivisione di riflessioni individuali al fine di fornire agli studenti gli strumenti necessari per decostruire gli stereotipi su cui spesso si fondano forme di hate speech, in particolare legati alla razza, al genere, all'orientamento sessuale, alla disabilità; promuovere la partecipazione civica e l'impegno, anche attraverso i media digitali e i social network; favorire una presa di parola consapevole e costruttiva da parte dei giovani.

4.4 - Dipendenza da Internet e gioco online

La Dipendenza da Internet fa riferimento all'utilizzo eccessivo e incontrollato di Internet che, al pari di altri comportamenti patologici/dipendenze, può causare o essere associato a isolamento sociale, sintomi da astinenza, problematiche a livello scolastico e irrefrenabile voglia di utilizzo della Rete.

L'istituto è intenzionato a promuovere azioni di prevenzione attraverso percorsi sul benessere digitale?

Atteso che è importante non demonizzare la tecnologia o il virtual game, ma cercare di entrare nel mondo degli alunni, stabilendo chiare e semplici regole di utilizzo, la scuola si avvale delle tecnologie digitali, intese come un valido strumento compensativo per qualsivoglia bisogno educativo speciale. A tale scopo, il nostro istituto privilegia una linea di comunicazione condivisa con la famiglia per stabilire mezzi e modalità durante lo studio domestico, prevedendo tempi stabiliti e controllo attivo durante la navigazione in Rete.

La scuola può insegnare molto da questo punto di vista se integra la tecnologia nella didattica, mostrando un suo utilizzo funzionale che possa rendere più consapevoli i ragazzi e le ragazze delle proprie abitudini online. Si potrebbe riflettere insieme su: come trascorri il tempo on line? Quando aggiunge valore alla tua vita e quando ti fa

perdere tempo? Quale atteggiamento potrei cambiare quando sono online? Che ruolo ha e deve avere la tecnologia (internet o il gioco) nella mia vita?

4.5 - Sexting

Il "sexting" è fra i rischi più diffusi connessi ad un uso poco consapevole della Rete. Il termine indica un fenomeno molto frequente fra i giovanissimi che consiste nello scambio di contenuti medialmente sessualmente espliciti; i/le ragazzi/e lo fanno senza essere realmente consapevoli di scambiare materiale (pedopornografico) che potrebbe arrivare in mani sbagliate e avere conseguenze impattanti emotivamente per i protagonisti delle immagini, delle foto e dei video.

Il sexting (abbreviazione di sex - sesso e texting - messaggiare, inviare messaggi) indica l'invio e/o la ricezione di contenuti (video o immagini) sessualmente espliciti che ritraggono se stessi o gli altri. In casi simili, se l'entità è lieve occorre in primo luogo parlarne con alunne e alunni e rispettivi genitori, ricordando loro che l'invio e la detenzione di foto che ritraggono minorenni in pose sessualmente esplicite configura il reato di distribuzione di materiale pedopornografico. Chi è immerso dalla nascita nelle nuove tecnologie spesso non è consapevole che una foto o un video diffusi in rete potrebbero non essere tolti mai più né è consapevole di scambiare o diffondere materiale pedopornografico. È bene informare i genitori della possibilità di attivare forme di controllo parentale della navigazione.

In casi di rilevante gravità occorre informare tempestivamente gli organi competenti per gli adempimenti del caso.

-Violazione della privacy Informazione sull'esistenza di leggi in materia di tutela dei dati personali e di organismi per farle rispettare. Se il comportamento rilevato viola solo le norme di buona convivenza civile e di opportunità, occorre convocare i soggetti interessati per informarli e discutere dell'accaduto e concordare forme costruttive ed educative di riparazione.

Qualora il comportamento rappresenti un vero e proprio illecito, gli organi competenti devono esserne informati.

4.6 - Adescamento online

Il **grooming** (dall'inglese "groom" - curare, prendersi cura) rappresenta una tecnica di manipolazione psicologica che gli adulti potenziali abusanti utilizzano per indurre i bambini/e o adolescenti a superare le resistenze emotive e instaurare una relazione intima e/o sessualizzata. Gli adulti interessati sessualmente a bambini/e e adolescenti utilizzano spesso anche gli strumenti messi a disposizione dalla Rete per entrare in contatto con loro.

I luoghi virtuali in cui si sviluppano più frequentemente tali dinamiche sono le chat, anche quelle interne ai giochi online, i social network in generale, le varie app di instant messaging (whatsapp, telegram etc.), i siti e le app di **teen dating** (siti di incontri per adolescenti). Un'eventuale relazione sessuale può avvenire, invece, attraverso webcam o live streaming e portare anche ad incontri dal vivo. In questi casi si parla di adescamento o grooming online.

In Italia l'adescamento si configura come reato dal 2012 (art. 609-undecies - l'adescamento di minorenni) quando è stata ratificata la Convenzione di Lanzarote (legge 172 del 1° ottobre 2012).

A seguire vengono descritte le azioni che il nostro Istituto intende intraprendere per prevenire ed affrontare la delicata problematica dell'adescamento.

Il grooming (dall'inglese "groom" - curare, prendersi cura) rappresenta una tecnica di manipolazione psicologica, che gli adulti potenziali abusanti utilizzano online, per indurre i bambini/e o adolescenti a superare le resistenze emotive e instaurare una relazione intima e/o sessualizzata.

Gli adulti hanno il compito di istruire i ragazzi riguardo i rischi che si possono correre in rete; anche essi hanno il dovere di informarsi e di non prendere con leggerezza e superficialità questo fenomeno che in breve tempo sta diventando dilagante.

Per il nostro istituto è importante fornire, non solo agli alunni, ma anche ai genitori degli strumenti che consentano di monitorare le attività online del minore per un tempo consistente a partire dal momento in cui gli viene concessa la possibilità di navigare in modo solitario e di gestire autonomamente un proprio profilo sui social network o di utilizzare un proprio indirizzo di posta elettronica. Ciò non implica violare la sua Privacy, ma concordare assieme a lui che periodicamente le figure di riferimento verifichino in sua presenza i contenuti dei suoi post, i messaggi e le immagini che lo hanno visto coinvolto con altre persone.

A tal proposito, la referente del bullismo e cyberbullismo ha contattato il Corecom della Regione Toscana per attivare, nel mese di febbraio 2022, un corso di formazione rivolto agli alunni delle classi prime della scuola secondaria per l'acquisizione del patentino digitale.

4.7 - Pedopornografia

La pedopornografia online è un reato (art. 600-ter comma 3 del c.p.) che consiste nel produrre, divulgare, diffondere e pubblicizzare, anche per via telematica, immagini o video ritraenti bambini/e, ragazzi/e coinvolti/e in comportamenti sessualmente espliciti, **concrete o simulate** o qualsiasi rappresentazione degli organi sessuali a fini soprattutto sessuali.

La legge n. 269 del 3 agosto 1998 *“Norme contro lo sfruttamento della prostituzione, della pornografia, del turismo sessuale in danno di minori, quali nuove forme di schiavitù”*, introduce nuove fattispecie di reato (come ad esempio il turismo sessuale) e, insieme alle successive modifiche e integrazioni contenute nella **legge n. 38 del 6 febbraio 2006** *“Disposizioni in materia di lotta contro lo sfruttamento sessuale dei bambini e la pedopornografia anche a mezzo Internet”*, segna una tappa fondamentale nella definizione e predisposizione di strumenti utili a contrastare i fenomeni di sfruttamento sessuale a danno di minori. Quest’ultima, introduce, tra le altre cose, il reato di “pornografia minorile virtuale” (artt. 600 ter e 600 quater c.p.) che si verifica quando il materiale pedopornografico rappresenta immagini relative a bambini/e ed adolescenti, realizzate con tecniche di elaborazione grafica non associate, in tutto o in parte, a situazioni reali, la cui qualità di rappresentazione fa apparire come vere situazioni non reali.

Secondo la Legge 172/2012 - Ratifica della Convenzione di Lanzarote (Art 4.) per pornografia minorile si intende ogni rappresentazione, con qualunque mezzo, di un minore degli anni diciotto coinvolto in attività sessuali esplicite, reali o simulate, o qualunque rappresentazione degli organi sessuali di un minore di anni diciotto per scopi sessuali.

In un’ottica di attività preventive, il tema della pedopornografia è estremamente delicato, occorre parlarne sempre in considerazione della maturità, della fascia d’età e selezionando il tipo di informazioni che si possono condividere.

La pedopornografia è tuttavia un fenomeno di cui si deve sapere di più, ed è utile parlarne, in particolare se si vogliono chiarire alcuni aspetti legati alle conseguenze impreviste del sexting.

Inoltre, è auspicabile che possa rientrare nei temi di un’attività di sensibilizzazione rivolta ai genitori e al personale scolastico promuovendo i servizi di Generazioni Connesse: qualora navigando in Rete si incontri materiale pedopornografico è opportuno segnalarlo, anche anonimamente, attraverso il sito www.generazioniconnesse.it alla sezione **“Segnala contenuti illegali”** ([Hotline](#)).

Il servizio Hotline si occupa di raccogliere e dare corso a segnalazioni, inoltrate anche in forma anonima, relative a contenuti pedopornografici e altri

contenuti illegali/dannosi diffusi attraverso la Rete. I due servizi messi a disposizione dal Safer Internet Centre sono il "Clicca e Segnala" di [Telefono Azzurro](#) e "STOP-IT" di [Save the Children](#).

La pedopornografia è un fenomeno di cui si deve sapere di più, ed è utile parlarne, in particolare se si vogliono chiarire alcuni aspetti legati alle conseguenze impreviste del sexting.

In casi di rilevante gravità occorre informare tempestivamente gli organi competenti per gli adempimenti del caso.

-Violazione della privacy Informazione sull'esistenza di leggi in materia di tutela dei dati personali e di organismi per farle rispettare. Se il comportamento rilevato viola solo le norme di buona convivenza civile e di opportunità, occorre convocare i soggetti interessati per informarli e discutere dell'accaduto e concordare forme costruttive ed educative di riparazione.

Qualora il comportamento rappresenti un vero e proprio illecito, gli organi competenti devono esserne informati.

Il nostro piano d'azioni

AZIONI (da sviluppare nell'arco dell'anno scolastico 2019/2020).

Scegliere almeno 1 di queste azioni:

- Organizzare uno o più incontri di sensibilizzazione sui rischi online e un utilizzo sicuro e consapevole delle tecnologie digitali rivolti agli studenti/studentesse.
- Organizzare uno o più incontri informativi per la prevenzione dei rischi associati all'utilizzo delle tecnologie digitali, rivolti agli/le studenti/studentesse, con il coinvolgimento di esperti.
- Organizzare uno o più incontri informativi per la prevenzione dei rischi associati all'utilizzo delle tecnologie digitali, rivolti ai genitori e ai docenti, con il coinvolgimento di esperti.
- Organizzare uno o più incontri di formazione all'utilizzo sicuro e

consapevole di Internet e delle tecnologie digitali integrando lo svolgimento della didattica e assicurando la partecipazione attiva degli studenti/studentesse.

Promuovere incontri e laboratori per studenti e studentesse dedicati all' Educazione Civica Digitale.

Organizzare uno o più incontri per la promozione del rispetto della diversità: rispetto delle differenze di genere; di orientamento e identità sessuale; di cultura e provenienza, etc., con la partecipazione attiva degli/le studenti/studentesse.

Organizzare laboratori di educazione alla sessualità e all'affettività, rivolti agli/le studenti/studentesse.

Organizzare uno o più eventi e/o dibattiti in momenti extra-scolastici, sui temi della diversità e sull'inclusione rivolti a genitori, studenti/studentesse e personale della scuola.

Pianificare e realizzare progetti di peer-education - sui temi della sicurezza online - nella scuola.

AZIONI (da sviluppare nell'arco dei tre anni scolastici successivi).

Scegliere almeno 1 di queste azioni:

Organizzare uno o più incontri di sensibilizzazione sui rischi online e un utilizzo sicuro e consapevole delle tecnologie digitali rivolti agli studenti/studentesse.

Organizzare uno o più incontri informativi per la prevenzione dei rischi associati all'utilizzo delle tecnologie digitali, rivolti agli/le studenti/studentesse, con il coinvolgimento di esperti.

Organizzare uno o più incontri informativi per la prevenzione dei rischi associati all'utilizzo delle tecnologie digitali, rivolti ai genitori e ai docenti, con il coinvolgimento di esperti.

Organizzare uno o più incontri di formazione all'utilizzo sicuro e consapevole di Internet e delle tecnologie digitali integrando lo svolgimento della didattica e assicurando la partecipazione attiva degli studenti/studentesse.

Promuovere incontri e laboratori per studenti e studentesse dedicati all' Educazione Civica Digitale.

- Organizzare uno o più incontri per la promozione del rispetto della diversità: rispetto delle differenze di genere; di orientamento e identità sessuale; di cultura e provenienza, etc., con la partecipazione attiva degli/le studenti/studentesse.
- Organizzare laboratori di educazione alla sessualità e all'affettività, rivolti agli/le studenti/studentesse.
- Organizzare uno o più eventi e/o dibattiti in momenti extra-scolastici, sui temi della diversità e sull'inclusione rivolti a genitori, studenti/studentesse e personale della scuola.
- Pianificare e realizzare progetti di peer-education - sui temi della sicurezza online - nella scuola.

Capitolo 5 - Segnalazione e gestione dei casi

5.1. - Cosa segnalare

Il personale docente del nostro Istituto quando ha il sospetto o la certezza che uno/a studente/essa possa essere vittima o responsabile di una situazione di cyberbullismo, sexting o adescamento online ha a disposizione procedure definite e può fare riferimento a tutta la comunità scolastica.

Questa sezione dell'ePolicy contiene le procedure standardizzate per la segnalazione e gestione dei problemi connessi a comportamenti online a rischio di studenti e studentesse (vedi allegati a seguire).

Tali procedure dovranno essere una guida costante per il personale della scuola nell'identificazione di una situazione online a rischio, così da definire le modalità di presa in carico da parte della scuola e l'intervento migliore da mettere in atto per aiutare studenti/esse in difficoltà. Esse, inoltre, forniscono valide indicazioni anche per i professionisti e le organizzazioni esterne che operano con la scuola (vedi paragrafo 1.3. dell'ePolicy).

Nelle procedure:

- sono indicate le **figure preposte all'accoglienza della segnalazione e alla presa in carico e gestione del caso.**
- le modalità di coinvolgimento del referente per il contrasto del bullismo e del cyberbullismo, oltre al Dirigente Scolastico.

Inoltre, la scuola **individua le figure che costituiranno un team** preposto alla gestione della segnalazione (gestione interna alla scuola, invio ai soggetti competenti).

Nell'affrontare i casi prevediamo la **collaborazione con altre figure, enti, istituzioni e servizi presenti sul territorio** (che verranno richiamati più avanti), qualora la gravità e la sistematicità della situazione richieda interventi che esulano dalle competenze e possibilità della scuola.

Tali procedure sono comunicate e condivise con l'intera comunità scolastica.

Questo risulta importante sia per facilitare l'emersione di situazioni a rischio, e la conseguente presa in carico e gestione, sia per dare un messaggio chiaro a studenti e

studentesse, alle famiglie e a tutti coloro che vivono la scuola che la stessa è un luogo sicuro, attento al benessere di chi lo vive, in cui le problematiche non vengono ignorate ma gestite con una mobilitazione attenta di tutta la comunità.

La condivisione avverrà attraverso assemblee scolastiche che coinvolgono i genitori, gli studenti e le studentesse e il personale della scuola, con l'utilizzo di locandine da affiggere a scuola, attraverso news nel sito della scuola e durante i collegi docenti e attraverso tutti i canali maggiormente utili ad un'efficace comunicazione.

A seguire, le problematiche a cui fanno riferimento le procedure allegate:

- **Cyberbullismo:** è necessario capire se si tratta effettivamente di cyberbullismo o di altra problematica. Oltre al contesto, vanno considerate le modalità attraverso le quali il comportamento si manifesta (alla presenza di un "pubblico"? Tra coetanei? In modo ripetuto e intenzionale? C'è un danno percepito alla vittima? etc.). È necessario poi valutare l'eventuale stato di disagio vissuto dagli/le studenti/esse coinvolti/e (e quindi valutare se rivolgersi ad un servizio deputato ad offrire un supporto psicologico e/o di mediazione).
- **Adescamento online:** se si sospetta un caso di adescamento online è opportuno, innanzitutto, fare attenzione a non cancellare eventuali prove da smartphone, tablet e computer utilizzati dalla persona minorenni e inoltre è importante non sostituirsi al bambino/a e/o adolescente, evitando, quindi, di rispondere all'adescatore al suo posto). È fondamentale valutare il benessere psicofisico dei minori e il rischio che corrono. Vi ricordiamo che l'attuale normativa prevede che la persona coinvolta in qualità di vittima o testimone in alcune tipologie di reati, tra cui il grooming, debba essere ascoltata in sede di raccolta di informazioni con l'ausilio di una persona esperta in psicologia o psichiatria infantile.
- **Sexting:** nel caso in cui immagini e/o video, anche prodotte autonomamente da persone minorenni, sfuggano al loro controllo e vengano diffuse senza il loro consenso è opportuno adottare sistemi di segnalazione con l'obiettivo primario di tutelare il minore e ottenere la rimozione del materiale, per quanto possibile, se online e il blocco della sua diffusione via dispositivi mobili.

Per quanto riguarda la necessità di segnalazione e rimozione di contenuti online lesivi, ciascun minore ultraquattordicenne (o i suoi genitori o chi esercita la responsabilità del minore) che sia stato vittima di cyberbullismo può inoltrare al titolare del trattamento o al gestore del sito internet o del social media un'istanza per l'oscuramento, la rimozione o il blocco dei contenuti diffusi nella Rete. Se entro 24 ore il gestore non avrà provveduto, l'interessato può rivolgere analoga richiesta al Garante per la protezione dei dati personali, che rimuoverà i contenuti entro 48 ore.

Vi suggeriamo, inoltre, i seguenti servizi:

- Servizio di [Helpline 19696](#) e [Chat di Telefono Azzurro](#) per supporto ed emergenze;
- [Clicca e segnala di Telefono Azzurro](#) e [STOP-IT di Save the Children Italia](#) per

segnalare la presenza di materiale pedopornografico online.

Può capitare che un alunno manifesti un'insofferenza nei confronti di un compagno o, al contrario, che un alunno si senta escluso o emarginato dai coetanei. In alcuni casi sono gli alunni stessi a rivolgersi ai docenti in cerca di aiuto, anche quando i fatti siano accaduti fuori dall'ambiente e dall'orario scolastico. La diffusione capillare dei social network tra i bambini e ancor più tra gli adolescenti, li espone sempre più spesso al rischio di inviare o condividere senza alcuna protezione materiali personali o riservati. Discutendo in classe dei rischi del web e confrontandosi sulle esperienze personali o dei propri coetanei, emergono spesso fatti che "allarmano" l'insegnante. Tuttavia, mentre l'insegnante ha la possibilità, anzi il dovere, di intervenire sui dispositivi digitali in uso a scuola, non può intervenire direttamente sui telefoni cellulari dei bambini senza un'esplicita autorizzazione delle famiglie.

Si considerano da segnalare tutte quelle situazioni che si configurano come episodi di cyberbullismo (caratterizzate da volontarie e ripetute aggressioni mirate a insultare, minacciare, diffamare e/o ferire una persona o un piccolo gruppo tramite un utilizzo irresponsabile dei social network), ma anche usi inappropriati della rete (siti d'odio, contenuti non adatti all'età degli alunni, ecc.).

I docenti di classe informano il referente per la prevenzione di bullismo/cyberbullismo. Il referente informa il Dirigente Scolastico, il quale procede ad informare le famiglie. Tutte le segnalazioni riportate dai docenti vengono registrate su apposita scheda (diario di bordo).

5.2. - Come segnalare: quali strumenti e a chi

L'insegnante riveste la qualifica di pubblico ufficiale in quanto l'esercizio delle sue funzioni non è circoscritto all'ambito dell'apprendimento, ossia alla sola preparazione e tenuta delle lezioni, alla verifica/valutazione dei contenuti appresi dagli studenti e dalle studentesse, ma si estende a tutte le altre attività educative.

Le situazioni problematiche in relazione all'uso delle tecnologie digitali dovrebbero essere sempre gestite anche a livello di gruppo.

Come descritto nelle procedure di questa sezione, si potrebbero palesare due casi:

- CASO A (SOSPETTO) - Il docente ha il sospetto che stia avvenendo qualcosa tra gli/le studenti/esse della propria classe, riferibile a un episodio di bullismo e/o cyberbullismo, sexting o adescamento online.
- CASO B (EVIDENZA) - Il docente ha evidenza certa che stia accadendo

qualcosa tra gli/le studenti/esse della propria classe, riferibile a un episodio di bullismo e/o cyberbullismo, sexting o adescamento online.

Per tutti i dettagli fate riferimento agli allegati con le procedure.

Strumenti a disposizione di studenti/esse

Per aiutare studenti/esse a segnalare eventuali situazioni problematiche che stanno vivendo in prima persona o di cui sono testimoni, la scuola può prevedere alcuni strumenti di segnalazione ad hoc messi a loro disposizione:

- un indirizzo e-mail specifico per le segnalazioni;
- scatola/box per la raccolta di segnalazioni anonime da inserire in uno spazio accessibile e ben visibile della scuola;
- sportello di ascolto con professionisti;
- docente referente per le segnalazioni.

Anche studenti e studentesse, inoltre, possono rivolgersi alla Helpline del progetto Generazioni Connesse, al numero gratuito [1.96.96](tel:1.96.96).

Il personale della scuola, anche con l'ausilio del personale ATA, dovrà provvedere a conservare le eventuali tracce di una navigazione non consentita su internet o del passaggio di materiali inidonei sui pc della scuola; la data e l'ora consentiranno di condurre più approfondite indagini; nel caso di messaggi, si cercherà di risalire al mittente attraverso i dati del suo profilo. Sia nel caso di chat che di messaggi di posta elettronica, l'insegnante dovrà copiare e stampare i messaggi per fornire le eventuali prove dell'indagine sugli abusi commessi. Tali prove saranno utili anche ad informare la famiglia dell'alunno vittima di abuso, il Dirigente scolastico e, ove si configurino reati, la Polizia Postale. In ogni caso, sarà opportuna una tempestiva informazione delle famiglie in merito all'accaduto, anche per consentire ulteriori indagini e, in assenza di prove oggettive, di raccogliere testimonianze sui fatti da riferire al Dirigente Scolastico ed, eventualmente, alla Polizia Postale.

5.3. - Gli attori sul territorio

Talvolta, nella gestione dei casi, può essere necessario rivolgersi **ad altre figure, enti, istituzioni e servizi presenti sul territorio** qualora la gravità e la sistematicità della situazione richieda interventi che esulano dalle competenze e possibilità della scuola.

Per una mappatura degli indirizzi di tali strutture è possibile consultare il [Vademecum](#) di Generazioni Connesse "Guida operativa per conoscere e orientarsi nella gestione di alcune problematiche connesse all'utilizzo delle tecnologie digitali da parte dei più giovani" (seconda parte, pag. 31), senza dimenticare che la Helpline di Telefono Azzurro (19696) è sempre attiva nell'offrire una guida competente ed un supporto in tale percorso.

A seguire i principali Servizi e le Agenzie deputate alla presa in carico dei vari aspetti che una problematica connessa all'utilizzo di Internet può presentare.

- **Comitato Regionale Unicef:** laddove presente, su delega della regione, svolge un ruolo di difensore dei diritti dell'infanzia.
- **Co.Re.Com. (Comitato Regionale per le Comunicazioni):** svolge funzioni di governo e controllo del sistema delle comunicazioni sul territorio regionale, con particolare attenzione alla tutela dei minori.
- **Ufficio Scolastico Regionale:** supporta le scuole in attività di prevenzione ed anche nella segnalazione di comportamenti a rischio correlati all'uso di Internet.
- **Polizia Postale e delle Comunicazioni:** accoglie tutte le segnalazioni relative a comportamenti a rischio nell'utilizzo della Rete e che includono gli estremi del reato.
- **Aziende Sanitarie Locali:** forniscono supporto per le conseguenze a livello psicologico o psichiatrico delle situazioni problematiche vissute in Rete. In alcune regioni, come il Lazio e la Lombardia, sono attivi degli ambulatori specificatamente rivolti alle dipendenze da Internet e alle situazioni di rischio correlate.
- **Garante Regionale per l'Infanzia e l'Adolescenza e Difensore Civico:** segnalano all'Autorità Giudiziaria e ai Servizi Sociali competenti; accolgono le segnalazioni di presunti abusi e forniscono informazioni sulle modalità di tutela e di esercizio dei diritti dei minori vittime. Segnalano alle amministrazioni i casi di violazione e i fattori di rischio o di danno dovute a situazioni ambientali carenti o inadeguate.
- **Tribunale per i Minorenni:** segue tutti i procedimenti che riguardano reati, misure educative, tutela e assistenza in riferimento ai minori.

Per un'efficace gestione dei casi, i docenti si attengono alle modalità illustrate nello schema messo a disposizione da Generazioni Connesse (allegato).

La gestione dei casi rilevati andrà differenziata a seconda della loro gravità, ferma

restando l'opportunità della condivisione a livello di Consiglio di Classe di ogni episodio rilevato, anche minimo.

Nei casi più lievi la questione potrà essere affrontata e risolta con la discussione collettiva in classe.

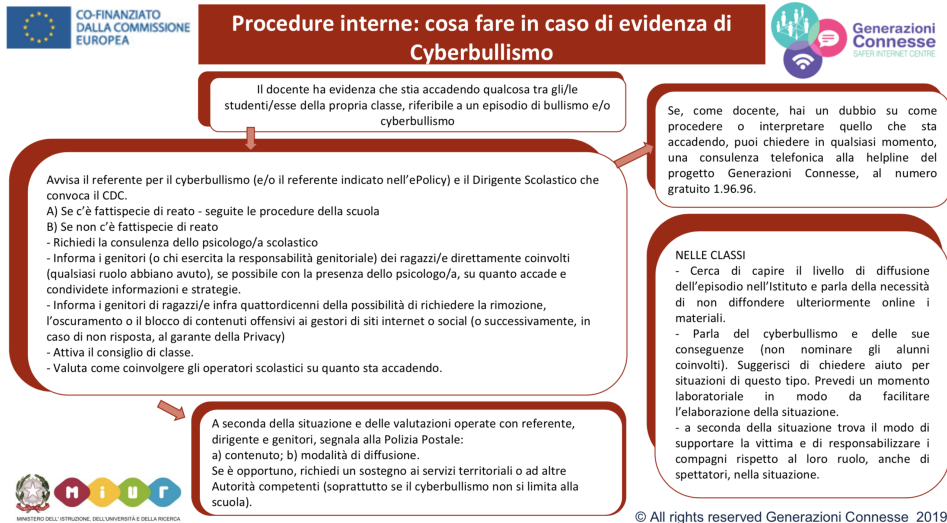
Altri casi potranno essere affrontati convocando genitori e alunne/i coinvolti per riflettere insieme su quanto accaduto e come rimediare. Infine, nei casi più gravi e in ogni ipotesi di reato, occorrerà valutare tempestivamente con il Dirigente Scolastico i provvedimenti da adottare partendo dal Regolamento di Istituto.

Le azioni poste in essere dalla scuola saranno dirette non solo a supportare le vittime, le famiglie e tutti coloro che sono stati spettatori attivi o passivi di quanto avvenuto, ma anche a realizzare interventi educativi rispetto a quanti abbiano messo in atto comportamenti lesivi, ove si tratti di soggetti interni all'Istituto.

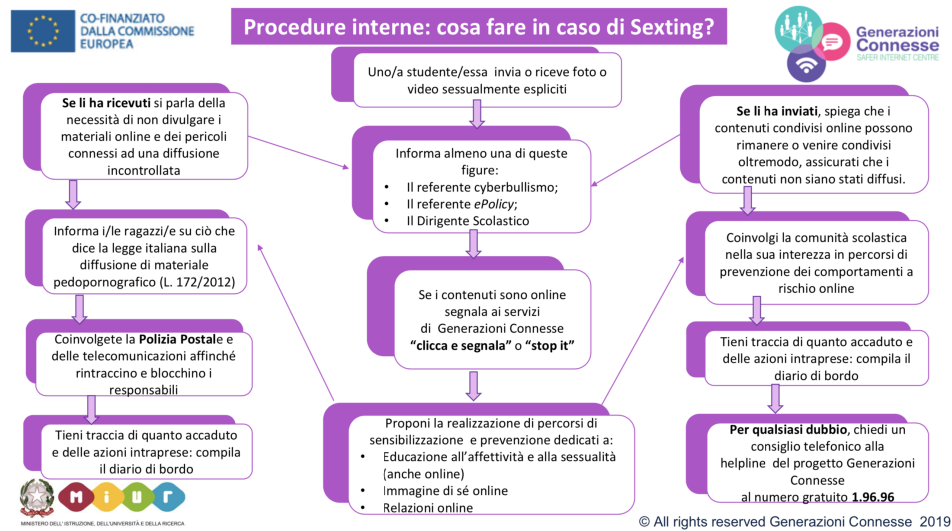
La segnalazione dell'episodio di bullismo o cyberbullismo da parte della vittima o di chi ne sia a conoscenza dei fatti, attraverso la compilazione della scheda di prima segnalazione appositamente predisposta e messa a disposizione della comunità scolastica, presa in carico da parte del team entro 2gg. Alla raccolta di informazioni da parte del team, Dirigente e/o referente e dei docenti coinvolti seguono la valutazione e la scelta dell'intervento. Il team del bullismo e cyberbullismo, il coordinatore della classe alla quale appartiene la vittima (o l'insegnante informato sui fatti) con la supervisione del referente o del Dirigente, decideranno l'intervento da attuare. Si prediligeranno interventi di tipo educativo e non punitivo, sanzioni disciplinari di tipo riparativo, convertibili quando possibile in attività a favore della comunità.

5.4. - Allegati con le procedure

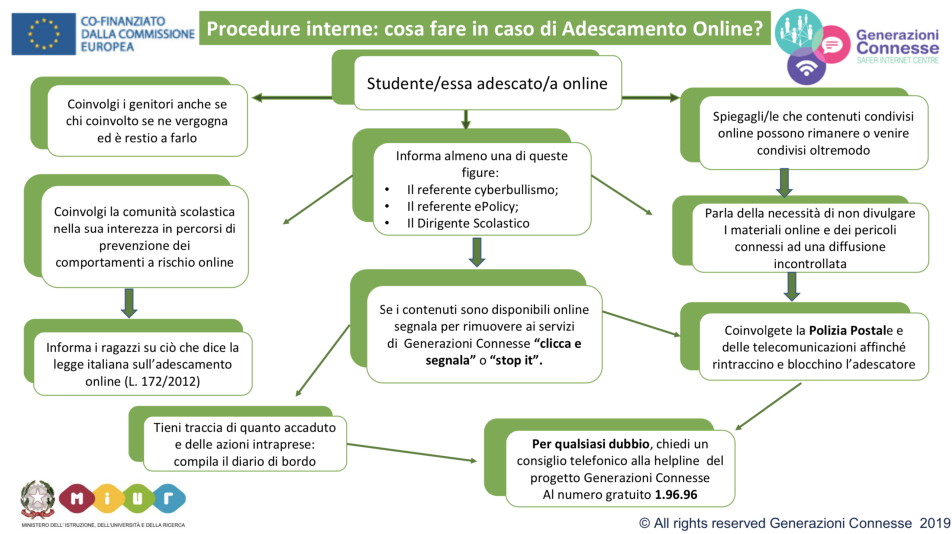
Procedure interne: cosa fare in caso di sospetto di Cyberbullismo?



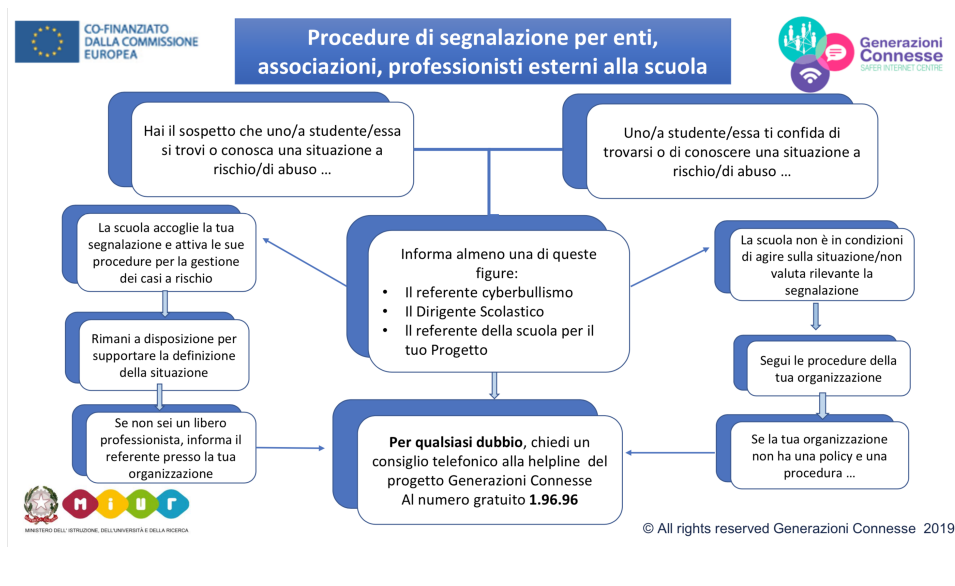
Procedure interne: cosa fare in caso di sexting?



Procedure interne: cosa fare in caso di adescamento online?



Procedure di segnalazione per enti, associazioni, professionisti esterni alla scuola



Altri allegati

- [Scheda di segnalazione](#)
- [Diario di bordo](#)
- [iGloss@ 1.0 l'ABC dei comportamenti devianti online](#)
- [Elenco reati procedibili d'ufficio](#)

Il nostro piano d'azioni

In seguito alla valutazione del singolo caso, attraverso la scheda di valutazione, al quale verrà attribuito un indice di gravità in base al livello di sofferenza della vittima, il team potrà individuare le azioni d'intervento più adatte.

Codice verde

- Incontro/i con gli studenti coinvolti
- Ripristino delle regole di convivenza all'interno della classe
- Interventi di educazione tra pari (peer education)
- Eventuale confronto con i genitori
- Confronto i con i docenti degli allievi

Codice giallo

- Interventi di sensibilizzazione: lezione dei docenti della scuola e incontri con esperti sui temi del bullismo e del cyberbullismo
- Counselling (sportello di ascolto psicologico)
- Interventi di educazione tra pari (peer education)
- Eventuale confronto con i genitori
- Confronto i con i docenti degli allievi

Codice rosso

- Provvedimenti disciplinari educativi (eventuale sospensione con obbligo di frequenza presso strutture convenzionate dove svolgere mansioni di pubblica utilità sociale).
- Eventuale segnalazione alle autorità (polizia postale, Garante per la protezione dei dati personali, Garante dell'Infanzia e dell'Adolescenza, servizi minorili dell'amministrazione della Giustizia, richiesta di ammonimento da parte del Questore).

